



가기 적합확인 공개시스템 이용안내



국립전파연구원

National Radio Research Agency

[자기적합확인 공개 절차]

1. 자기적합확인 공개

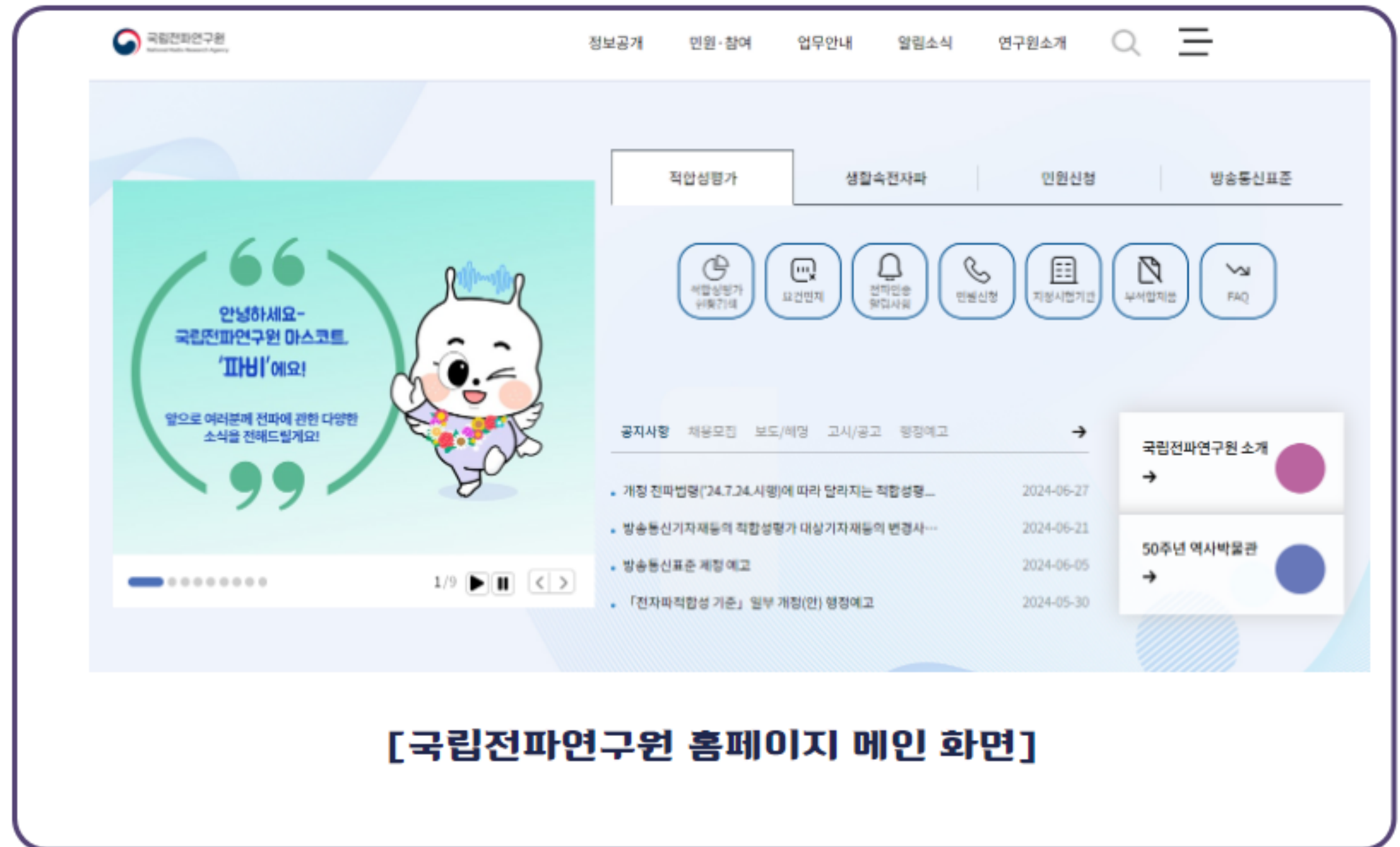
① 국립전파연구원 홈페이지에 접속합니다(www.rra.go.kr)

2. 자기적합확인 변경

3. 자기적합확인 해지

4. 대리인 변경

5. 자기적합확인 현황



[자기적합확인 공개 절차]

1. 자기적합확인 공개

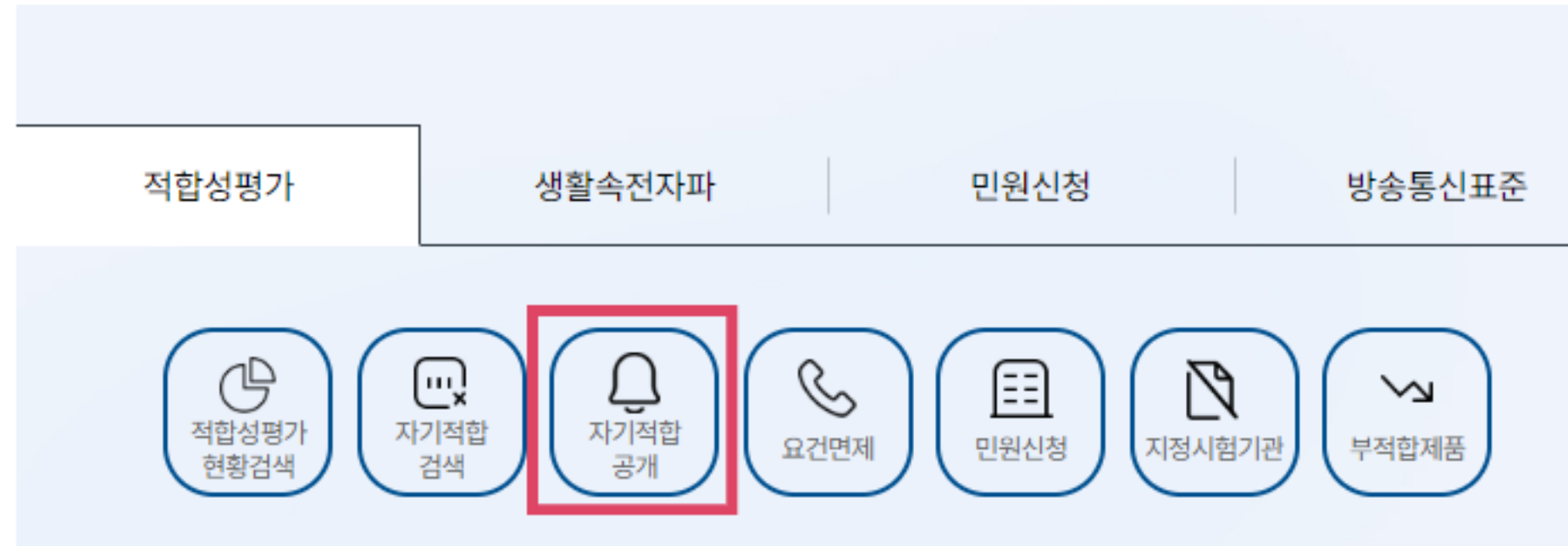
2. 자기적합확인 변경

3. 자기적합확인 해지

4. 대리인 변경

5. 자기적합확인 현황

② '자기적합확인 공개' 배너를 클릭합니다.



[홈페이지 - '자기적합확인 공개'배너]

[자기적합확인 공개 절차]

1. 자기적합확인 공개

2. 자기적합확인 변경

3. 자기적합확인 해지

4. 대리인 변경

5. 자기적합확인 현황

③ 자기적합확인 공개시스템에서 '자기적합확인 공개'를 클릭합니다.



[자기적합확인 공개 절차]

1. 자기적합확인 공개

2. 자기적합확인 변경

3. 자기적합확인 해지

4. 대리인 변경

5. 자기적합확인 현황

④ 공개자 및 대리인 정보를 입력합니다.

자기적합확인 공개

공개자 본인 확인

공개자 본인 확인

☒ 공개자 본인 ☐ 대리인 위임

1) 공개자 본인/대리인 위임 선택

※ 외국법인은 반드시 대리인을 통해 공개해야 함

고유식별정보 수집동의

신청시 대리인과 신청인에 대한 고유식별번호(주민등록번호 등)의 수집에 ☒ 동의합니다 ☐ 동의하지 않습니다
(개인정보처리방침 확인 바랍니다)

2) 고유식별정보 수집동의에 체크

신청인정보 (* 표시는 필수 항목입니다.)

공개자	구분	<input type="radio"/> 개인 <input type="radio"/> 개인사업자 <input type="radio"/> 법인사업자 <input type="radio"/> 법인사업자(외국인)		
	식별부호	<input type="text"/> <input type="button" value="검색"/> <input type="button" value="초기화"/>		
	* 식별부호가 없을 시 전자민원센터에서 식별부호 지정 신청을 하셔야 합니다. [전자민원센터 바로가기]			
	성명 (대표자명)	<input type="text" value="홍길동"/>	주민등록번호	<input type="text"/> - <input type="text"/>
	업체명 (기업명)	<input type="text"/>	사업자등록번호	<input type="text"/> - <input type="text"/> - <input type="text"/>
	법인명	<input type="text"/>	법인번호	<input type="text"/> - <input type="text"/>
	주소	주소검색 <input type="button" value="초기화"/> <input type="radio"/> 지번 <input checked="" type="radio"/> 도로명 58323 전라남도 나주시 빛가람로 767, 국립전파연구원 (빛가람동)		
	전화번호	010 - <input type="text" value="1111"/> - <input type="text" value="1111"/>	휴대전화	<input type="text"/> - <input type="text"/> - <input type="text"/>
전자우편	<input type="text"/>	팩스번호	<input type="text"/> - <input type="text"/> - <input type="text"/>	

3) 신청인 정보 입력

※ 식별부호가 없는 때에는 전자민원센터(민원 신청 - 방송통신기자재등의 적합성평가 식별부호 지정)에서 신청해야 함

['자기적합확인 공개' - 공개자 및 대리인 정보 입력 화면]

[자기적합확인 공개 절차]

1. 자기적합확인 공개

2. 자기적합확인 변경

3. 자기적합확인 해지

4. 대리인 변경

5. 자기적합확인 현황

[대리인 입력시] - 1)부터 3)의 정보 입력 + 4) 대리인 정보 입력

자기적합확인 공개

공개자 본인 확인

☐ 공개자 본인
☒ 대리인 위임
(☐ 공개자 외국 주소 여부)

고유식별정보 수집동의

신청시 대리인과 신청인에 대한 고유식별번호(주민등록번호 등)의 수집에
☒ 동의합니다
☐ 동의하지 않습니다

(개인정보처리방침 확인 바랍니다)

신청인정보 (* 표시는 필수 항목입니다.)

공개자	구분	<input type="radio"/> 개인 <input type="radio"/> 개인사업자 <input type="radio"/> 법인사업자 <input type="radio"/> 법인사업자(외국인)		
	식별부호	<input type="text"/> <input type="button" value="검색"/> <input type="button" value="초기화"/> <small>* 식별부호가 없을 시 전자민원센터에서 식별부호 지정 신청을 하셔야 합니다. [전자민원센터 바로가기]</small>		
	성명 (대표자명)	<input type="text" value="홍길동"/>	주민등록번호	<input type="text" value=""/> - <input type="text" value=""/>
	업체명 (기업명)	<input type="text"/>	사업자등록번호	<input type="text" value=""/> - <input type="text" value=""/> - <input type="text" value=""/>
	법인명	<input type="text"/>	법인번호	<input type="text" value=""/> - <input type="text" value=""/>
	주소	<input type="button" value="주소검색"/> <input type="button" value="초기화"/> <input type="radio"/> 자연 <input checked="" type="radio"/> 도로명 68323 전라남도 나주시 일가앞로 767, 백일전 마면구분 (일가앞동)		
	전화번호	010 - 1111 - 1111		
전자우편	<input type="text"/>			

대리인정보

대리인	구분	<input type="radio"/> 개인 <input type="radio"/> 개인사업자 <input type="radio"/> 법인사업자		
	성명 (대표자명)	<input type="text"/>		
	업체명 (기관명)	<input type="text"/>		
	법인명	<input type="text"/>	법인등록번호	<input type="text" value=""/> - <input type="text" value=""/>
	주소	<input type="button" value="주소검색"/> <input type="button" value="초기화"/> <input type="radio"/> 자연 <input checked="" type="radio"/> 도로명 <input type="text"/>		
	전화번호	<input type="text" value=""/> - <input type="text" value=""/> - <input type="text" value=""/>	유대전화	<input type="text" value=""/> - <input type="text" value=""/> - <input type="text" value=""/>
	전자우편	<input type="text"/>	팩스번호	<input type="text" value=""/> - <input type="text" value=""/> - <input type="text" value=""/>

대리인이 자기적합확인 공개사실을 입력하는 경우에는 대리인 지정서를 첨부하여야 합니다.
[대리인 지정서 : 고시 [별지 제4호 서식]]

4) 대리인 정보 입력(대리인 지정시)

※ 전파법 제58조의13에 따른 국내 대리인 및 고시 제30조제3항에 따른 국내대리인을 통해 자기적합확인 공개를 진행하는 경우 입력함

['자기적합확인 공개' - 공개자 및 대리인 정보 입력 화면]

⑤ 공인인증서를 선택하고 공인인증서 암호를 입력하여 다음 단계로 넘어갑니다.

[자기적합확인 공개 절차]

1. 자기적합확인 공개

2. 자기적합확인 변경

3. 자기적합확인 해지

4. 대리인 변경

5. 자기적합확인 현황

⑥ 동일기자재 자기적합확인 여부에 선택합니다.

✎ 동일기자재 자기적합확인 해당 여부

※ 동일기자재에 대하여 적합성평가를 받은 자로부터 고시 [별지 제20호서식]에 따른 동의를 받아 동일기자재에 대한 자기적합확인을 하는 경우에는 '예'를 클릭하세요. ☐ 예 ☐ 아니오

자기적합확인한 기자재와 동일한 기자재를 자기적합확인하는 경우에 체크합니다.

※ 동일기자재 자기적합확인을 하는 자는 동의자로부터 동일기자재 적합성평가 신청 동의서(고시 [별지 제20호서식])를 받아 제조·수입판매가 중단된 후 5년까지 보관하여야 합니다.

['자기적합확인 공개' - 동일기자재 자기적합확인 해당 여부 선택 화면]

⑦ ⑥에서 동일기자재 자기적합확인을 선택한 경우에는 자기적합확인한 기자재의 관리번호 입력 창이 나타납니다. 동일기자재 관리번호를 입력해주세요.

✎ 동일기자재 자기적합확인 해당 여부

※ 동일기자재에 대하여 적합성평가를 받은 자로부터 고시 [별지 제20호서식]에 따른 동의를 받아 동일기자재에 대한 자기적합확인을 하는 경우에는 '예'를 클릭하세요. ☒ 예 ☐ 아니오

✎ 동일기자재 자기적합확인

기자재 관리번호 /
기자재 등록번호

검색

초기화

['자기적합확인 공개' - 동일기자재 관리번호 입력 화면]

[자기적합확인 공개 절차]

1. 자기적합확인 공개

2. 자기적합확인 변경

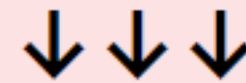
3. 자기적합확인 해지

4. 대리인 변경

5. 자기적합확인 현황



동일기자재 자기적합확인한 사실을 공개하는 경우 기자재 내용 및 제조자, 제조국가 입력 전에 아래 사항을 유의하여 주시기 바랍니다.



- 1) 동일기자재란 기자재명칭·모델명·제조자·제조국가·전기적 회로·부품·성능·외관 등이 법 제58조의2에 따라 적합성평가를 받은 기자재와 동일하여야 합니다(고시 제2조제8호)
- 2) 따라서, 동일기자재 자기적합확인을 한 사실을 공개하는 경우에는 동의한 자가 자기적합 확인한 기자재와 동일한 기자재명칭·모델명·제조자·제조국가를 입력합니다.

[자기적합확인 공개 절차]

1.자기적합확인 공개

2. 자기적합확인 변경


3. 자기적합확인 해지


4. 대리인 변경

5. 자기적합확인 현황

⑧ 기자재 내용(기기부호,기자재명칭,기본모델명,기자재 관리번호, 적용기준)을 입력합니다.

(기자재 정보, 기본모델명, 기자재 관리번호는 추후 수정이 불가능하므로 신중히 입력해주세요!)

 기자재 내용

기자재 내용	기자재 정보	기기부호: <input type="text"/> <input type="button" value="검색"/> <input type="button" value="초기화"/>	기기부호 선택/기자재명칭 입력
		기자재 명칭: <input type="text"/>	
		[다운로드] 적합성평가에 관한 고시.hwp 	
	기본모델명	<input type="text"/>	기본모델명 입력
	<small>*기자재 관리번호는 선택번호 제외 10자리 이내로 2문자로 중복입력하지 가능합니다. (자율세금계산서번호 지정)</small>		
	기자재 관리번호	(예시:XXX-ABCD1234567890) LMs - <input type="text"/> <input type="button" value="중복검사"/>	기자재 관리번호 입력
	적합성평가 적용기준	<input type="checkbox"/> KS C 9814-1:2022 <input type="checkbox"/> KS C 9990:2017 <input type="checkbox"/> KN51 <input type="checkbox"/> KS C 9610-4-2:2017 <input type="checkbox"/> KS C 9610-4-3:2017 <input type="checkbox"/> KS C 9610-4-4:2020	적합성평가 적용기준 선택

['자기적합확인 공개' - 기자재 내용 입력 화면]

[자기적합확인 공개 절차]

1. 자기적합확인 공개


2. 자기적합확인 변경

3. 자기적합확인 해지

4. 대리인 변경

5. 자기적합확인 현황

⑨ 제조자 및 제조국가를 입력합니다.


 제조자 및 제조국가

제조자	제조자구분	제조자구분 선택 ▼	<input type="radio"/> 사업자 <input type="radio"/> 개인	제조자구분(국내개인, 국내법인, 국외개인, 국외법인) 선택, 제조자명 입력, 제조국가 선택
제조자명	제조국가			

제조국

['자기적합확인 공개' - 제조자 및 제조국가 입력 화면]

⑩ 파생모델명, 제조자 및 제조국을 추가하는 경우에 입력합니다.

 추가 기자재 내용 (파생모델명, 제조자, 제조국)

추가 기자재 내용(파생모델명, 제조자, 제조국) 입력

추가기자재 내용

* 파생모델명/추가제조자를 여러개 입력하시는 경우, 행추가 기능(더하기버튼 클릭)을 이용하여 입력하시기 바랍니다.
(파생모델명/추가제조자를 콤마(',')나 띄어쓰기로 여러개를 한 입력란에 작성하시면 정상적으로 신청되지 않으니,
유의하시기 바랍니다.) * 파생모델 추가의 경우, 200개 이하로 추가하시길 권장합니다.

파생모델명	제조자	제조국	
<input type="text"/>	<input type="text"/>	<input type="text"/>	<input type="button" value="검색"/> <input type="button" value="삭제"/>

['자기적합확인 공개' - 추가기자재 내용 입력 화면]

[자기적합확인 공개 절차]

1.자기적합확인 공개

2. 자기적합확인 변경

3. 자기적합확인 해지

4. 대리인 변경

5. 자기적합확인 현황

⑪ 외관사진 등 구비서류를 파일 첨부하여 제출합니다.

구비서류

각 항목별 구비서류를 등록하십시오

*필수

NO	구비서류명	구비서류 첨부
1	* 외관사진	(필수) 기사재 외관사진 1장
2	시험성적서 (공개용)	(선택) 공개용 시험성적서(시험성적서 표지부 및 종합의견) 및 제출용 시험성적서 (시험성적서 전체)
3	시험성적서 (행정기관 제출용)	
4	* 대리인 지정서 파일 (대리인지정서 서식)	(대리인 지정시 필수) 대리인 지정서(고시 [별지 제4호서식]) 1부

['자기적합확인 공개' - 구비서류 입력 화면]

⑫ 등록을 눌러 공개를 완료합니다.

1. 자기적합확인 공개

2. 자기적합확인 변경

3. 자기적합확인 해지

4. 대리인 변경

5. 자기적합확인 현황

[자기적합확인 변경 절차]

① 자기적합확인 공개시스템에서 '자기적합확인 변경 공개'를 클릭합니다.



1. 자기적합확인 공개

[자기적합확인 변경 절차]

2. 자기적합확인 변경

3. 자기적합확인 해지

4. 대리인 변경

5. 자기적합확인 현황

② 공개자 및 대리인 정보를 입력합니다. (자기적합확인 공개 절차 ④ 참조)

③ 공인인증서를 선택하고 공인인증서 암호를 입력하여 다음 단계로 넘어갑니다.

④ 변경 공개하고자 하는 항목을 선택합니다.

▶ **변경 사항 선택** (대표자 또는 주소 변경을 원하실 경우, '상호/대표자/주소 변경'을 선택하여 진행하시기 바랍니다.)

● 기술기준 변경 및 변경사항	
기술기준 변경	<input type="checkbox"/> 적합성평가 적용기준의 변경(추가, 기존 적용기준에 따라 제시함)
기술기준 외 변경 사항	<input type="checkbox"/> 상호/대표자/주소 변경 <input type="checkbox"/> 파생모델명 변경 <input type="checkbox"/> 제조자 변경 <input type="checkbox"/> 제조국 변경 <input type="checkbox"/> 외관사진 변경 <input type="checkbox"/> 기타 변경

변경하고자 하는 사항에 체크
(중복 체크 가능)

['자기적합확인 변경' - 변경 항목 선택 화면]



자기적합확인한 사실의 변경 공개 항목 선택 전 아래 사항을 확인해주세요

- 1) 고시 제17조제1항에 따른 적합성평가기준과 관련된 변경사항이 있는 경우 → 기술기준 변경에 체크
- 2) 고시 제17조제2항에 해당하는 파생모델명·제조자·제조국·단순 상호/대표자/주소가 변경된 경우 → 기술기준 외 변경사항 중 해당 항목에 체크
- 3) 고시 제17조제3항에 해당하는 변경사항이 있는 경우 → 기술기준 외 변경사항 중 기타 변경에 체크

1. 자기적합확인 공개

2. 자기적합확인 변경

3. 자기적합확인 해지

4. 대리인 변경

5. 자기적합확인 현황

[자기적합확인 변경 절차]

⑤ 자기적합확인 공개한 기자재 중 변경하고자 하는 기자재를 선택합니다.

▶ 변경 신고 내용 (검색버튼클릭을통해 변경하려는 자기적합확인내역을선택하시기바랍니다.)

기타재 관리번호

기타재 명칭

기본
모델명

기타재
제조사명

기타재
제조국

삭제

검색 >

▶ 자기적합확인 공개 내역 검색 조건 입력

기타재관리번호 | LMs-abc123

기기명칭 |

기타재모델명 |

기타재 제조사명 |

공개일자 | -

검색

▶ 자기적합확인 공개 내역 검색 결과

전체: 1 건

기타재관리번호	공개일자	기기명칭	기타재모델명	제조사명	제조국	선택
LMs-abc123	2024-07-10	청소기	abc123	청소기제조	중국	선택

['자기적합확인 변경' - 변경대상 기자재 선택 화면]

1. 자기적합확인 공개

2. 자기적합확인 변경

3. 자기적합확인 해지

4. 대리인 변경

5. 자기적합확인 현황

[자기적합확인 변경 절차]

⑥ 변경사항을 입력합니다 - 1) 기술기준 변경

· 변경 대상: 기기인증번호 [LMs-abc123]

(변경하지 않는 항목은 변경 전 후 내용을 동일하게 입력하시기 바랍니다.)

적용기준 변경	
변경 전 적용기준	변경 후 적용기준
<input checked="" type="checkbox"/> K S C 9814-1:2022	<input checked="" type="checkbox"/> K S C 9814-1:2022
<input checked="" type="checkbox"/> K S C 9814-2:2022	<input checked="" type="checkbox"/> K S C 9814-2:2022
<input type="checkbox"/> B R C _ P U B L _ R E C V _ I N S T _ N S N	<input type="checkbox"/> B R C _ P U B L _ R E C V _ I N S T _ N S N
<input type="checkbox"/> B R C _ P U B L _ R E C V _ I N S T _ N S N 2	<input type="checkbox"/> B R C _ P U B L _ R E C V _ I N S T _ N S N 2
<input type="checkbox"/> B R C _ P U B L _ R E C V _ I N S T _ N S N 3	<input type="checkbox"/> B R C _ P U B L _ R E C V _ I N S T _ N S N 3

기자재 시험시 적용한 적합성평가 기준을 선택합니다. 동일한 적합성평가기준을 적용하여 다시 시험한 경우에는 변경 후 적용기준을 기존과 동일하게 체크합니다.

['자기적합확인 변경' - 기술기준 변경 화면]

1. 자기적합확인 공개

2. 자기적합확인 변경

3. 자기적합확인 해지

4. 대리인 변경

5. 자기적합확인 현황

[자기적합확인 변경 절차]

⑥ - 2) 단순 상호명/법인명/대표자/주소 변경

상호/대표자/주소 변경	
<p>* 변경 후 상호가 국외사업자로 사업자등록번호 입력이 어려운 경우는 검색을 이용해주시기 바랍니다.</p> <p>* 상호명과 제조사명이 같은 경우, '상호명'과 '제조사' 같이 선택하여 신청하여 주시기 바랍니다.</p>	
변경 전 사항	변경 후 사항
상호명 레몬소프트4444	상호명 오렌지소프트
법인명 레몬소프트4444	법인명 오렌지소프트
법인등록번호 200111 - 1111111	법인등록번호 200111 - 1111111
대표자 유소연	대표자 심청이
주민등록번호 - - - - -	주민등록번호 - - - - -
주소 <input checked="" type="radio"/> 지번 <input type="radio"/> 도로명 <input type="radio"/> 외국 58323 전라남도 나주시 빛가람동 273번지 국립전파연구	주소 주소검색 초기화 <input checked="" type="radio"/> 지번 <input type="radio"/> 도로명 <input type="radio"/> 외국 58323 전라남도 나주시 빛가람동 273번지 국립전파연구

변경된 상호(법인)명, 대표자, 주소를 입력합니다.

['자기적합확인 변경' - 단순 상호(법인)명, 대표자, 주소 변경 화면]

✓ 양도·합병·분할, 개인사업자의 법인 전환 사유로 사업자등록번호 및 법인등록번호가 변경되는 경우에는 변경이 아닌 신규로 자기적합확인을 진행해야 합니다.

1. 자기적합확인 공개

2. 자기적합확인 변경

3. 자기적합확인 해지

4. 대리인 변경

5. 자기적합확인 현황

[자기적합확인 변경 절차]

⑥ - 3) 파생모델명/제조자/제조국/기타 변경

		파생모델명 변경	
기	변경(혹은 추가) 파생모델명을 입력합니다.		
삭제	변경 전 파생모델명		변경 후 파생모델명 +
[-]		LMs-abc123R	
		제조자 변경	
변경 전 기본 제조자		변경 후 기본 제조자	
창	변경(혹은 추가) 제조자를 입력합니다.		
			심청
삭제	변경 전 추가 제조자	변경 후 추가 제조자 +	
		제조국 변경	
변경 전 기본 제조국		변경 후 기본 제조국	
중국	변경(혹은 추가) 제조국을 입력합니다.		
			미국
삭제	변경 전 추가 제조국	변경 후 추가 제조국 +	
		기타 변경	
변경 전 사항		변경 후 사항	
기타 변경사항을 입력합니다.		전기적 회로는 동일하고 전력용량을 축소	

['자기적합확인 변경' - 파생모델명/제조자/제조국/기타 변경 화면]

1. 자기적합확인 공개

2. 자기적합확인 변경

3. 자기적합확인 해지

4. 대리인 변경

5. 자기적합확인 현황

[자기적합확인 변경 절차]

⑥ - 4) 외관사진 변경

외관사진 변경

다음 단계(구비서류 첨부)에서
변경된 외관사진을 제출합니다.

다음 페이지에서 외관사진을 첨부하여 주시기 바랍니다.

['자기적합확인 변경' - 외관사진 변경 화면]

⑦ 다음 단계에서 외관사진 등 구비서류를 파일 첨부하여 제출합니다.

외관사진(외관사진 변경시 필수), 시험성적서(기술기준 변경시 공개자가 제출여부를선택,
시험성적서를 제출시에는 공개용 및 행정기관 제출용 총 2개의 파일을 제출),
대리인 지정서(대리인 지정시 필수)

⑧ 등록을 눌러 변경을 완료합니다.

1. 자기적합확인 공개

2. 자기적합확인 변경

3. 자기적합확인 해지

4. 대리인 변경

5. 자기적합확인 현황

[자기적합확인 해지 절차]

① 자기적합확인 공개시스템에서 '자기적합확인 해지'를 클릭합니다.



1. 자기적합확인 공개

2. 자기적합확인 변경

3. 자기적합확인 해지

4. 대리인 변경

5. 자기적합확인 현황

[자기적합확인 해지 절차]

- ② 공개자 및 대리인 정보를 입력합니다. (자기적합확인 공개 절차 ④ 참조)
- ③ 공인인증서를 선택하고 공인인증서 암호를 입력하여 다음 단계로 넘어갑니다.
- ④ 자기적합확인 공개한 기사재 중 해지하고자 하는 기사재를 선택합니다.
(자기적합확인 변경 절차 ⑤ 참조)
- ⑤ 등록을 눌러 해지를 완료합니다.

1. 자기적합확인 공개

2. 자기적합확인 변경

3. 자기적합확인 해지

4. 국내대리인 변경

5. 자기적합확인 현황

[국내대리인 변경 절차]

외국법인이 전파법 제58조의13에 따라 자기적합확인 기자재의 사후관리를 위하여 관련 자료 또는 기자재 제출을 위한 대리인을 변경하는 경우에 필요한 절차입니다.

① 자기적합확인 공개시스템에서 '자기적합확인 공개 변경'을 클릭합니다.



1. 자기적합확인 공개

2. 자기적합확인 변경

3. 자기적합확인 해지

4. 국내대리인 변경

5. 자기적합확인 현황

[국내대리인 변경 절차]

외국법인이 전파법 제58조의13에 따라 자기적합확인 기자재의 사후관리를 위하여 관련 자료 또는 기자재 제출을 위한 대리인을 변경하는 경우에 필요한 절차입니다.

② 대리인 변경을 선택합니다.

변경 사항 선택 (대표자또는주소변경을 원하실 경우, '상호대표자주소변경'을 선택하여 진행하시기 바랍니다.)

<input type="radio"/> 기술기준 변경 및 변경사항	<input checked="" type="radio"/> 대리인 변경
대리인 변경	<input checked="" type="checkbox"/> 대리인 변경

['자기적합확인 변경공개' - 대리인 변경 선택 화면]

③ 대리인을 변경하고자 하는 기자재를 선택합니다. (자기적합확인 변경절차 ⑤ 참조)

④ 다음 단계에서 대리인지정서를 파일 첨부하여 제출합니다.

1. 자기적합확인 공개

2. 자기적합확인 변경

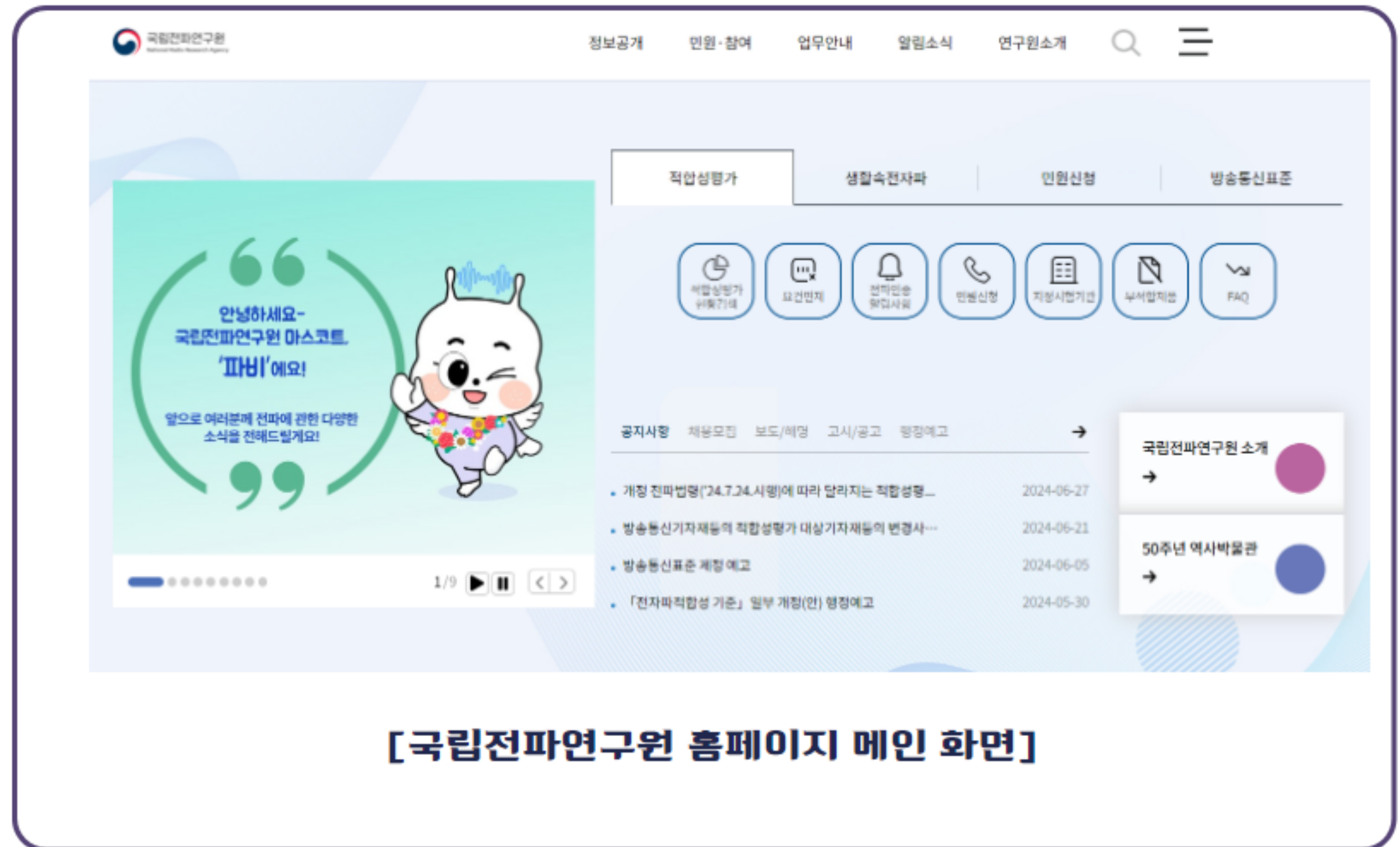
3. 자기적합확인 해지

4. 국내대리인 변경

5. 자기적합확인 현황

[자기적합확인 공개 확인]

① 국립전파연구원 홈페이지에 접속합니다(www.rra.go.kr)



[국립전파연구원 홈페이지 메인 화면]

1. 자기적합확인 공개

2. 자기적합확인 변경

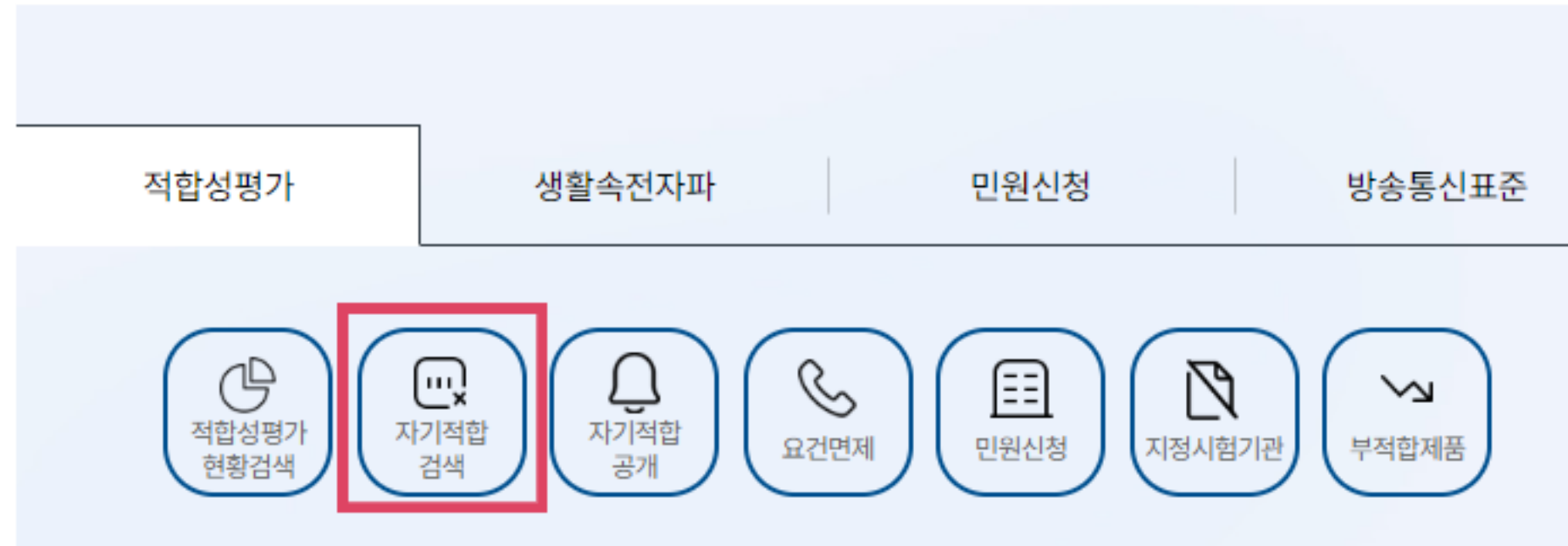
3. 자기적합확인 해지

4. 국내대리인 변경

5. 자기적합확인 현황

[자기적합확인 공개 확인]

② '자기적합확인 검색' 배너를 클릭합니다.



[홈페이지 - '자기적합확인 검색'배너]

1. 자기적합확인 공개

2. 자기적합확인 변경

3. 자기적합확인 해지

4. 국내대리인 변경

5. 자기적합확인 현황

[자기적합확인 공개 확인]

③ 자기적합확인 현황에서 공개 확인하고자 하는 기자재 정보를 검색합니다.

자기적합확인 현황

아래 검색 조건 중 인증/등록 연월일은 필수 입력사항이며, 5년 이상의 검색은 선택입력사항 중 최소 하나라도 값을 입력하여야 합니다.
페이지 전환이 안될 시 [메뉴모음 > 도구 > 화면실행](#) 체크 후 다시 검색해보시기 바랍니다.
※ 크롬(Chrome) 브라우저 권장
적합성평가면제, 적합성평가변경, 적합인증, 적합등록 등 영문문자는 아래의 영문담당자 연락처를 참고하시기 바랍니다.
전파법에 따른 적합성평가에 관한 인증(R-)이 아닌 제품은 제품안전정보센터 (<http://www.safetykorea.kr>)에서 확인하여 주시기 바랍니다.
※ 검색한 리스트의 엑셀다운로드는 현재 페이지에서만 가능합니다.
현재 페이지에서 검색값을 입력 후 하단의 엑셀 버튼을 클릭하시면 엑셀 다운로드가 진행됩니다.

○ 검색할 내용을 입력해 주시기 바랍니다.

자기적합확인 연월일(*필수 입력사항) (Date of Self-Conformity Declaration) (예) 20100322 ~ 20131018	<div>1주일 1개월 3개월 1년 5년</div> <div></div>
상호 또는 성명(선택 입력사항) (Trade Name or Declarer)	<div></div>
기자재명칭(선택 입력사항) (Equipment Name) (예) 무선설비의 기기	<div></div>
모델명(선택 입력사항) (Model Number) (예) HSC-T80	<div></div>
기자재 관리번호(선택 입력사항) (Equipment Management Number)	<div></div>
제조사(선택 입력사항) (Manufacturer)	<div></div>
제조국가(선택 입력사항) (Country of Origin) (예) 한국	<div></div>

상호 또는 성명, 기자재명칭, 모델명, 기자재
관리번호, 제조자, 제조국가 중 일부 또는
전부를 기재하여 검색

['자기적합확인 현황' - 기자재 검색 화면]

1. 자기적합확인 공개

2. 자기적합확인 변경

3. 자기적합확인 해지

4. 국내대리인 변경

[자기적합확인 공개 확인]

- ④ 자기적합확인 현황 검색 결과에서 해당 기자재의 '기자재 관리번호'를 클릭하면 해당 기자재의 공개 사항(공개/변경/해지)을 확인할 수 있습니다.

5. 자기적합확인 현황

자기적합확인 현황(상세)

자기 적합성평가를 받은 기기, 모델명, 업체명, 인증/등록 연월일 등을 검색하실 수 있습니다.

검색결과:1

기자재 관리번호	적합성평가 상태	상호 또는 성명	기자재명칭	기본모델명	자기적합확인 공개 일자
LMS-abc123			청소기	abc123	2024-07-10

기자재 관리번호를 클릭



검색결과-기자재 관리번호 :LMS-abc123

구분	날짜	상호 또는 성명	기자재명칭	모델명
최초	2024-07-10	레몬소프트4444	청소기	abc123
변경		레몬소프트4444	청소기	abc123
해지				

최초/변경/해지를클릭하면
공개된 상세내용 확인 가능

['자기적합확인 현황' - 기자재 검색결과 화면]

<https://www.rra.go.kr/>

국립전파연구원 홈페이지에서 KC전파인증 정보를 확인하세요!

- 「방송통신기자재등의 적합성평가에 관한 고시」: 법령정보 - 고시 · 공고
- KC전파인증 관련 정보: 공지사항, 전파인증 알림사항



[KC 전파인증 업무별 연락처 안내]

KC 전파인증 제도

적합성평가 대상 기자재 문의,
적합성평가 신청(변경), 면제

사후관리

(기술기준 준수, KC 전파인증 표시 의무 준수 등)

미인증 제품 조사·단속

061-338-4711~4715
(국립전파연구원 정보통신적합성평가과)

031-644-7400
(전파시험인증센터 적합성인증과)

031-644-7400
(전파시험인증센터 사후관리과)

080-700-0074
(중앙전파관리소)



국립전파연구원

National Radio Research Agency